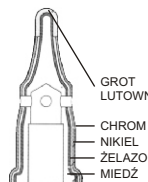

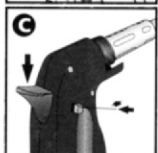
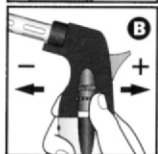
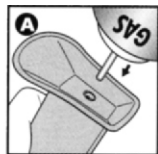


AR-ES670KT(KB)

PROFESJONALNY ZESTAW Z LUTOWNICĄ GAZOWĄ STOJĄCĄ

PRZED UŻYCIEM LUTOWNICY NALEŻY ZAPOZNAĆ SIĘ Z INSTRUKCJĄ OBSŁUGI



NAPEŁNIANIE LUTOWNICY GAZEM

- upewnić się, że lutownica jest wyłączona - przełącznik (E) znajduje się w pozycji OFF
- odwrócić lutownicę grotem do dołu, a następnie wprowadzić końcówkę butli z gazem do zaworu zbiornika gazu w lutownicy (A)
- po ok. 10 sekundach zbiornik lutownicy powinien być napełniony

PO NAPEŁNIENIU LUTOWNICY GAZEM NALEŻY ODCZekać PARĘ MINUT AŻ GAZ WEWNĄTRZ ZBIORNIKA USTABILIZUJE SIĘ.

URUCHAMIANIE LUTOWNICY

- ustawić pokrętkę regulacji temperatury grota (B) mniej więcej w połowie
- wcisnąć i przytrzymać przycisk blokady przed dziećmi (C), a następnie wciąż przytrzymując przycisk (C) wcisnąć przycisk uruchamiający lutownicę (D)
- podczas uruchamiania lutownicy słychać odgłos rozprężającego się gazu, a następnie po 2 sekundach żarnik zaczyna świecić się na pomarańczowo
- następnie wciąż przytrzymując przycisk (D) zmienić pozycję przełącznika (E) na ON
- wyłączenie lutownicy odbywa się poprzez zmianę pozycji przełącznika (E) na OFF

TEMPERATURA GROTA

- regulacja temperatury grota odbywa się poprzez zmianę pozycji przełącznika (B) - przesunięcie w prawo zwiększa temperaturę, a w lewo zmniejsza

WYMIANA GROTÓW

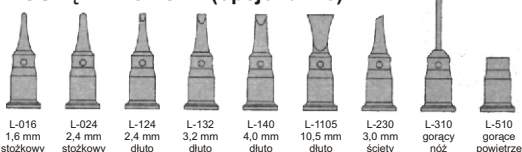
- przed przystąpieniem do wymiany grotów należy upewnić się, że grot nie jest gorący
- wymiana grota polega na odkręceniu plastikowej nakrętki mocującej tuleję przytrzymującą żarnik z grotem (F), usunięciu żarnika z grotem i nakręceniu nowego, następnie należy z powrotem nakręcić plastikową nakrętkę

LUTOWNICA MUSI OSTYGAĆ PRZED ODŁOŻENIEM NA MIEJSCE PRZECHOWYWANIA

SPECYFIKACJA

Zakres temperatur.....200°C+450°C
 Wymiarywysokość: 180 mm, szerokość: 53 mm
 Masa265 g
 Zasilanie.....butan (gaz do zapalniczek)
 Pojemność zbiornika gazu 15 ml
 Czas pracy50 minut

DOSTĘPNE GROTY (opcjonalnie)



Urządzenie podlega dyrektywie WEEE 2002/96/EC. Symbol obok oznacza, że produkt musi być utylizowany oddzielnie i powinien być dostarczany do odpowiedniego punktu zbierającego odpady. Nie należy go wyrzucać razem z odpadami gospodarstwa domowego. Aby uzyskać więcej informacji, należy skontaktować się z przedstawicielem przedsiębiorstwa lub lokalnymi władzami odpowiedzialnymi za zarządzanie odpadami.

Skład zestawu:

- ES-670C: lutownica gazowa z grotem L-1105: dłuto 10,5 mm
- L-310: gorący nóż
- L-016: grot stożkowy 1,6 mm
- L-132: grot dłuto 3,1 mm
- L-610: nasadka do obkurczania koszulek termokurczliwych
- L-510: nasadka gorące powietrze
- Szczotka druciana
- Drut lutowniczy 60/40 (15 g)
- Czyściak

OSTRZEŻENIE



AR-ES670KT Nr Kat.
PROFESJONALNY ZESTAW Z LUTOWNICĄ GAZOWĄ STOJĄCĄ

Wyprodukowano na Tajwanie
 Importer:
 O
 8
 W